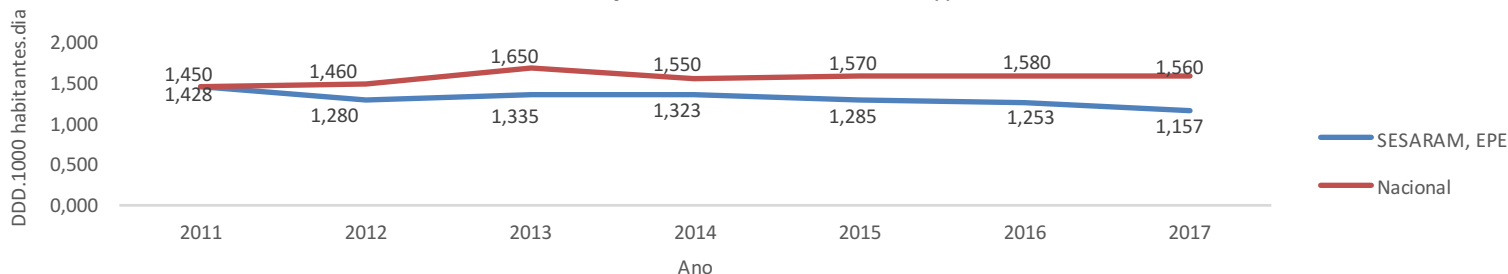


# Dashboard 2017

## Evolução do Consumo de Antimicrobianos no Sector Público Hospitalar

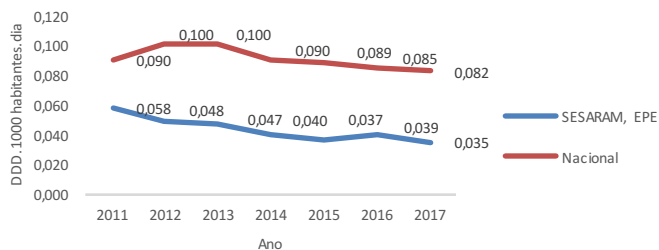
### Análise Global da Utilização (DHD)

Evolução do consumo de anti-infecciosos (I)

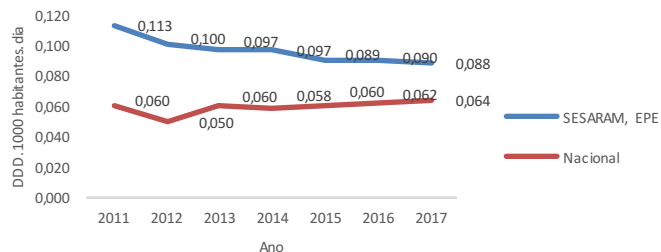


### Utilização de Cefalosporinas, Quinolonas e Carbapenemos (DHD)

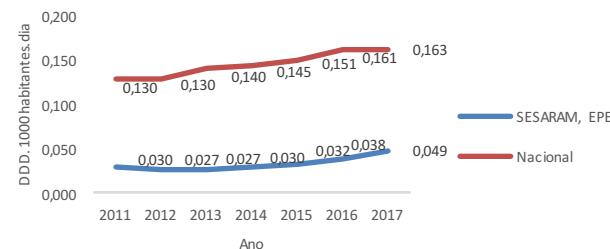
Evolução do consumo de Cefalosporinas de 1ª geração (JO1DB)



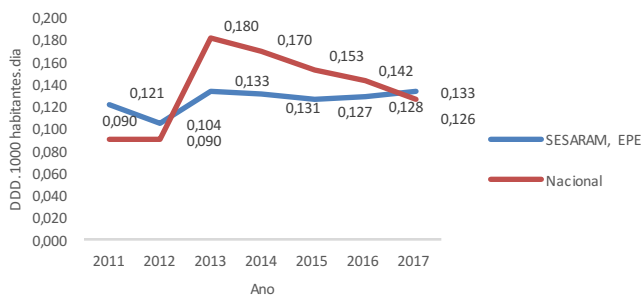
Evolução do consumo de Cefalosporinas 2ª geração (JO1DC)



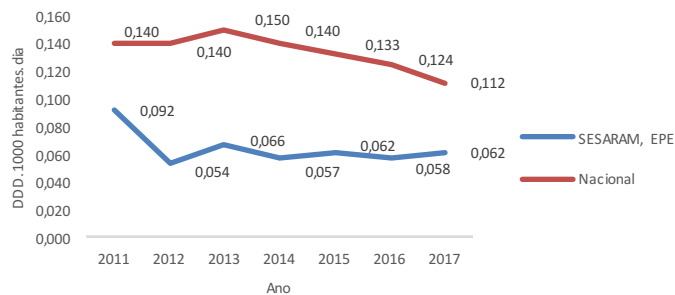
Consumo de Cefalosporinas de 3ª Geração (JO1DD)



Evolução do consumo de Quinolonas (JO1M)



Consumo de carbapenemos JO1DH



### Observações da CFT - RAM

- O consumo de Anti-infecciosos têm-se mantido estável e inferior ao consumo de Portugal continental.
- Verifica-se tendência de diminuição do consumo de Cefalosporinas de 1ª e 2ª Geração e de aumento de Cefalosporinas de 3ª Geração, estas com valores inferiores a Portugal continental. O consumo de Cefalosporinas de 2ª Geração tem-se mantido com consumos superiores ao de Portugal continental.
- Verifica-se aumento do consumo de Quinolonas (superior ao nacional) e de Carbapenemos (inferior ao nacional).
- Recomenda-se a adesão à Política de Antimicrobianos do SESARAM, EPE e ao Programa de Apoio à Prescrição de Antimicrobianos (PAPA) com o objetivo de utilizar de forma mais racional os antimicrobianos e reduzir as resistências.